

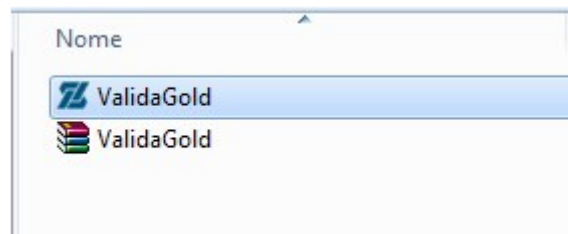


NASAJON
S I S T E M A S

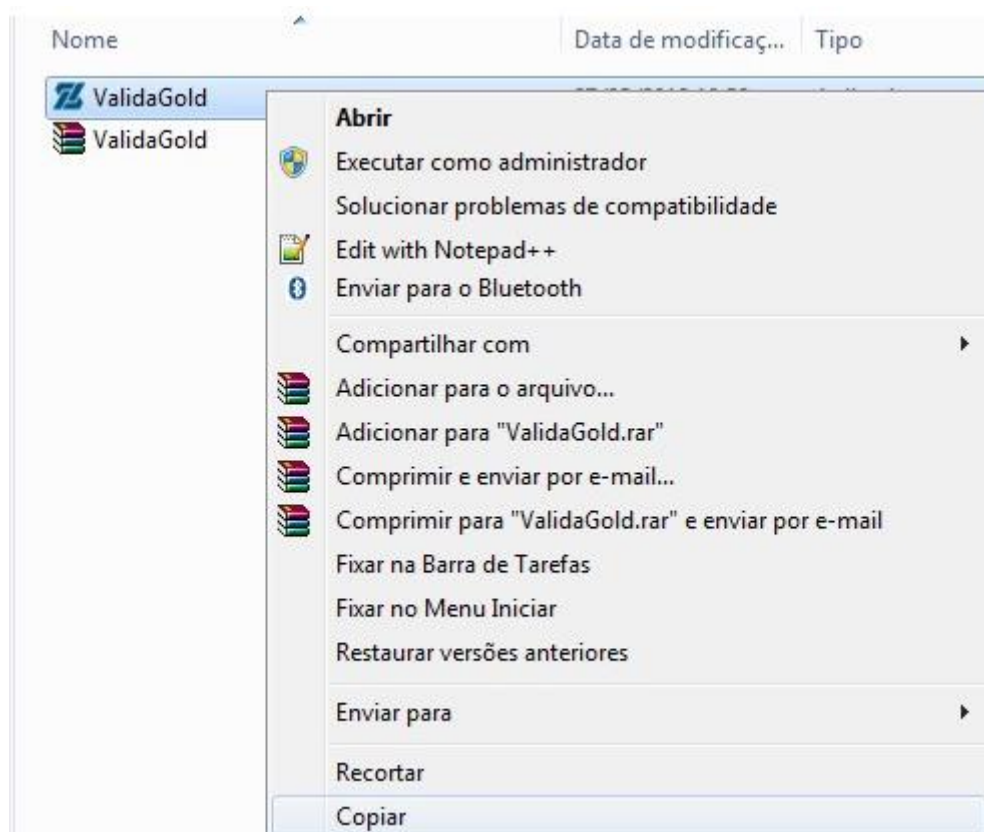
**Como inserir o Valida Gold na
pasta do sistema Gold?**

- Como inserir o Valida Gold na pasta do sistema Gold?

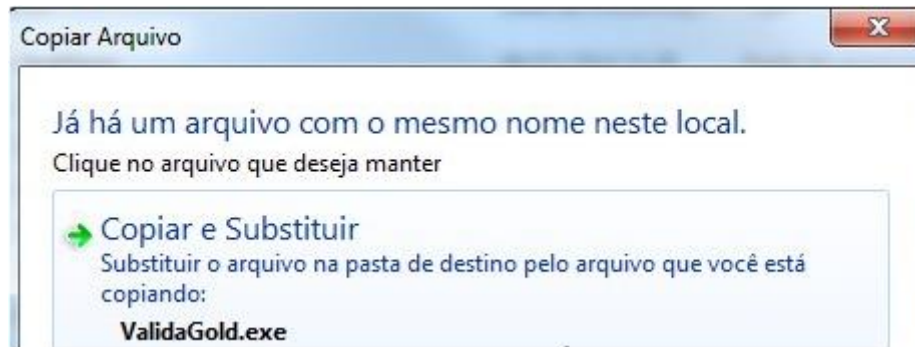
Após fazer o download do Valida Gold, descompacte o arquivo.



Clique com o botão direito do mouse no aplicativo Valida Gold e selecione a opção "Copiar".



Localize a sua pasta do sistema Gold (por padrão, Nasajon\Sistemas) e "cole" o executável, solicitando a substituição do Valida Gold que se encontra em sua pasta.



Após o procedimento, dê um duplo clique no **Valida Gold** para executá-lo e marque as empresas para validar.